

VERBALE D'INTESA

Il giorno 2 NOVEMBRE 2009, presso gli Uffici dell'INAIL di P.le Pastore, 6 Roma, la Delegazione trattante di parte pubblica e le Organizzazioni Sindacali a livello nazionale si sono incontrate per esaminare gli esiti della verifica effettuata, in esecuzione di quanto stabilito con l'Accordo intercorso il 12 maggio 2009, sulla ripartizione territoriale della dotazione organica relativa ai Professionisti.

Le parti, preso atto degli esiti della predetta verifica, convengono circa l'opportunità di riequilibrare, nel rispetto dei numeri complessivamente approvati con Accordo del 17 dicembre 2008, i carichi di lavoro dei professionisti sia della CONTARP della Direzione Provinciale di Trento, sia dell'omologa Struttura della Direzione Regionale per l'Emilia Romagna.

A tal fine, le parti concordano di rivedere la distribuzione territoriale delle dotazioni organiche dell'Istituto, riducendo il fabbisogno dei professionisti assegnati alla Direzione Regionale per l'Emilia Romagna di n. 1 unità (n. 1 geologo) ed assegnando contestualmente tale risorsa alla Direzione Provinciale di Trento, come evidenziato nei prospetti allegati, che modificano le corrispondenti tabelle di cui al citato Accordo sindacale del 17 dicembre 2008 (all. nn. 1 e 2).

LE ORGANIZZAZIONI SINDACALI

C.G.I.L.

C.I.S.L.

U.I.L.

FIALP/CISAL

R.d.B.









CIDA/ASDAPI

ANMI

LA DELEGAZIONE

RIPARTIZIONE DOTAZIONE ORGANICA 2009/2011

	I	II (1)	II	I	Legale	Altri	Sedi B	Vic. Dirg.	Uff. vigilanza	Ammin.vo	Informatico	Vigilanza	Socio-ed.	Tecnico	Sanitario	Ammin.vo	Sanitario	Ammin.vo	Sanitario	Ammin.vo	Informatico	Sanitario	Ammin.vo	Sanitario	Ammin.vo	Sanit. - OSS	TOT. FABB. (ESCL. AREA A)		
11000 PIEMONTE	1	10	8	37	13	17	7	10	1	56	8	35	7	1	1	2	102	7	7	186	3	39	132	0	1	0	12	709	
12100 AOSTA	0	1	1	1	0	0	0	1	0	4	1	1	2	0	0	0	7	0	0	2	8	0	1	5	0	1	0	1	36
13000 LOMBARDIA	1	17	15	69	30	36	10	17	1	88	18	80	15	3	2	2	202	7	10	403	2	70	285	0	4	0	41	1429	
14001 BOLZANO	0	2	1	5	2	2	2	2	0	12	3	3	1	0	0	3	12	1	3	25	0	3	25	0	0	0	2	107	
14000 TRENTO	0	1	1	5	2	3	1	1	0	8	1	4	1	0	0	1	12	0	0	24	0	8	17	0	1	0	2	97	
15000 VENEZIA	1	10	8	48	14	20	4	10	1	59	9	39	6	2	0	0	116	8	4	223	1	45	157	0	1	0	2	806	
16000 FRIULI	1	5	4	12	4	5	2	5	1	24	5	16	4	3	0	0	38	0	1	52	0	23	39	0	3	0	12	259	
17000 LIGURIA	1	5	4	17	11	7	3	5	1	31	5	11	4	1	0	0	52	2	2	77	2	28	56	0	0	0	14	338	
18000 EMILIA ROMAGNA	1	12	10	55	17	20	2	12	1	58	10	43	10	2	0	0	111	4	2	111	2	18	77	0	0	0	16	763	
21000 TOSCANA	1	13	11	38	18	17	4	13	1	58	15	36	11	3	0	0	109	9	4	231	1	47	163	0	1	0	20	833	
22000 UMBRIA	0	4	2	12	6	4	3	3	1	19	2	9	3	1	0	0	39	2	2	189	0	55	134	0	0	0	16	763	
23000 MARCHE	1	6	5	18	11	7	4	6	1	32	5	13	5	2	0	0	58	2	3	46	1	17	34	0	0	0	6	222	
24000 LAZIO	1	12	9	32	18	17	5	12	1	57	10	46	9	3	0	0	107	6	5	185	1	59	127	0	0	0	4	348	
31000 ABRUZZO	1	6	5	13	12	5	2	6	1	26	6	9	5	2	0	0	50	1	1	80	0	23	54	0	1	0	4	448	
32000 MOLISE	0	2	1	3	2	1	1	4	1	10	2	3	1	1	0	0	15	1	1	12	0	8	73	0	0	0	10	307	
33000 CAMPANIA	1	8	6	24	19	13	4	8	1	48	14	28	6	1	0	0	84	6	4	126	0	42	96	0	4	0	3	87	
34000 PUGLIA	1	9	7	25	21	12	3	9	1	41	8	28	7	1	0	0	68	2	2	120	0	37	88	0	2	0	19	515	
35000 BASILICATA	0	2	2	4	3	2	4	1	0	11	1	5	1	1	0	0	14	0	1	14	0	8	14	0	0	0	8	103	
36000 CALABRIA	1	5	4	10	10	5	3	5	1	28	4	11	4	1	0	0	42	1	2	56	0	17	41	0	3	0	8	266	
41000 SICILIA	1	10	8	23	18	13	4	10	1	48	9	26	8	2	0	0	87	5	4	136	0	48	98	0	2	0	25	580	
42000 SARDEGNA	1	5	4	11	7	6	2	5	1	29	10	11	4	1	0	0	42	2	2	58	0	19	43	0	0	0	11	273	
TOTALE D.R.	15	145	116	482	238	212	73	142	16	757	146	467	116	31	20	1366	66	61	43	249	14	620	1660	0	36	0	341	9391	
DIREZ. GENERALE	11	56	12	26	23	132	22	55	0	192	124	0	3	12	4	195	42	5	19	9	8	100	131	0	1	16	75	1457	
TOTALE	26	201	128	488	261	344	95	197	16	949	270	467	119	43	24	1561	108	66	62	258	22	720	1791	0	37	16	416	10848	

IPOTESI NUOVA RIPARTIZIONE DOTAZIONE ORGANICA 2009/2011 CONTARP

REGIONE	BIOLOGI			CHIMICI			GEOLOGI			INGEGNERI			CONTINGENTI/COMPLESSIVI		
	Dot. Org. 2009-2011	Dot. Org. 2009-2011	Dot. Org. 2009-2011	Dot. Org. 2009-2011	Dot. Org. 2009-2011	Dot. Org. 2009-2011	Dot. Org. 2009-2011	Dot. Org. 2009-2011	Dot. Org. 2009-2011	Dot. Org. 2009-2011	Dot. Org. 2009-2011	Dot. Org. 2009-2011	Dot. Org. 2009-2011	Dot. Org. 2009-2011	Dot. Org. 2009-2011
Abruzzo	0	1	1	1	1	1	1	1	1	1	1	1	1	3	3
Basilicata	0	0	1	1	1	1	1	1	1	1	1	1	1	1	1
Calabria	0	1	1	1	1	1	1	1	1	1	1	1	1	3	3
Campania	0	2	2	2	2	2	2	2	2	2	2	2	2	8	8
Emilia Romagna	1	3	4	4	4	4	4	4	4	4	4	4	4	14	14
Friuli	0	1	1	1	1	1	1	1	1	1	1	1	1	4	4
Lazio	2	2	3	3	3	3	3	3	3	3	3	3	3	13	13
Liguria	1	1	2	2	2	2	2	2	2	2	2	2	2	5	5
Lombardia	2	7	6	6	6	6	6	6	6	6	6	6	6	24	24
Marche	1	1	1	1	1	1	1	1	1	1	1	1	1	5	5
Molise	0	1	0	0	0	0	0	0	0	0	0	0	0	1	1
Piemonte(*)	1	4	4	4	4	4	4	4	4	4	4	4	4	13	13
Puglia	0	2	2	2	2	2	2	2	2	2	2	2	2	8	8
Sardegna	0	1	1	1	1	1	1	1	1	1	1	1	1	5	5
Sicilia	1	2	2	2	2	2	2	2	2	2	2	2	2	10	10
Toscana	1	2	2	2	2	2	2	2	2	2	2	2	2	12	12
Trentino	0	0	1	1	1	1	1	1	1	1	1	1	1	2	2
Bolzano	0	1	0	0	0	0	0	0	0	0	0	0	0	1	1
Umbria	0	2	1	1	1	1	1	1	1	1	1	1	1	3	3
Veneto	1	3	3	3	3	3	3	3	3	3	3	3	3	12	12
Totale regionale	11	37	38	38	38	38	38	38	38	38	38	38	38	147	147
Struttura centrale	5	12	11	11	11	11	11	11	11	11	11	11	11	42	42
TOTALE	16	49	49	49	49	49	49	49	49	49	49	49	49	189	189

(*)Comprende anche la Sede Regionale di Aosta

[Handwritten signatures and initials]